

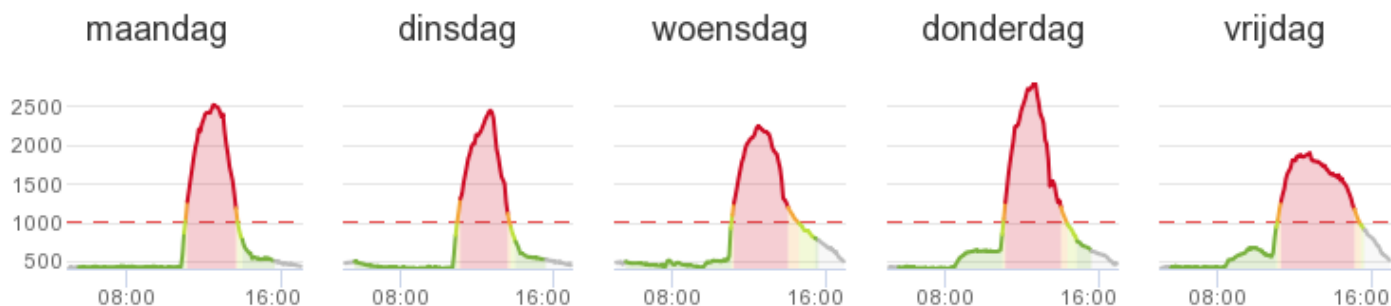
Locatie Marimba
Adres Minckelersstraat 77, 1223 LD Hilversum

Meetresultaten

Periode 8 mei 2017 tot 12 mei 2017

Ruimten	Max CO ₂ (P95)	Tijd over limiet
Lollifantjes slaapk.	2360 op 8 mei om 14:00	33% van de gebruikstijd
Knorretjes slaapk.	960 op 9 mei om 11:09	2% van de gebruikstijd
Honingbijtjes	900 op 8 mei om 10:14	0% van de gebruikstijd
Iejaar	880 op 9 mei om 09:43	0% van de gebruikstijd
Knorretjes	860 op 8 mei om 09:20	1% van de gebruikstijd
PSZ	780 op 8 mei om 09:04	0% van de gebruikstijd
Lollifantjes	740 op 8 mei om 11:30	0% van de gebruikstijd
Honingbijtjes slaapk.	720 op 8 mei om 15:55	0% van de gebruikstijd
BSO	630 op 8 mei om 15:46	0% van de gebruikstijd

Lollifantjes slaapk.



Knorretjes slaapk.



Honingbijtjes

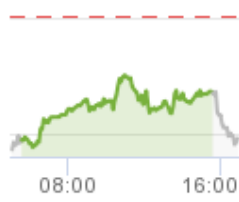
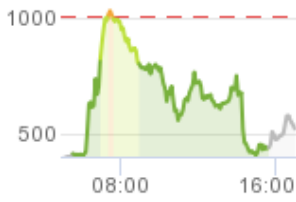
maandag

dinsdag

woensdag

donderdag

vrijdag



lejoor

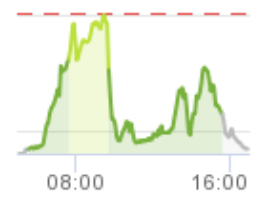
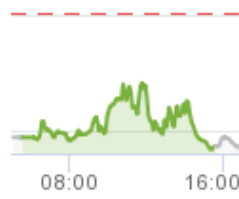
maandag

dinsdag

woensdag

donderdag

vrijdag



Knorretjes

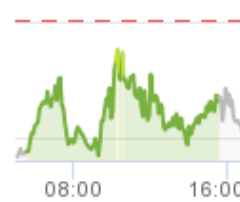
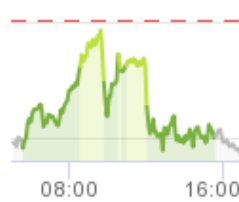
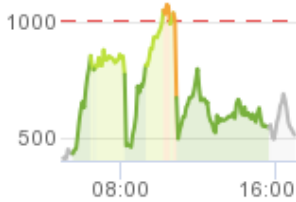
maandag

dinsdag

woensdag

donderdag

vrijdag



PSZ

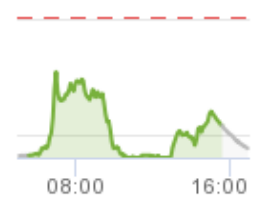
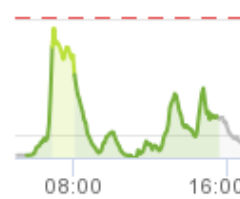
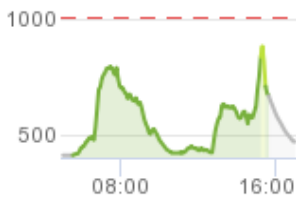
maandag

dinsdag

woensdag

donderdag

vrijdag



Lollifantjes

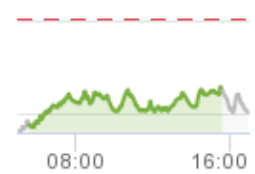
maandag

dinsdag

woensdag

donderdag

vrijdag



Honingbijtjes slaapk.



BSO



Methode en herleidbaarheid

Rapport gegenereerd op 16/05/2017 door Munisense B.V. Genoemde max CO₂ waarden zijn het 95ste percentiel binnen de gebruikperiode. De gebruikperiode wordt aangegeven door middel van een vooraf ingestelde kalender.

Ruimten	Sensor	Compleetheid
Lollifantjes slaapk.	mscs4h30853	100%
Knorretjes slaapk.	mscs1h30060	100%
Honingbijtjes	mscs4h30852	100%
Iejaar	mscs1h30047	100%
Knorretjes	mscs4h30854	100%
PSZ	mscs1h30054	100%
Lollifantjes	mscs1h30049	100%
Honingbijtjes slaapk.	mscs1h30053	73%
BSO	mscs4h30865	100%